

# Manual 操作マニュアル



※ご契約内容により表示されるメニューは異なります。



株式会社アイエヌ情報センター  
I-N INFORMATION SYSTEMS, LTD.

|                                   |                                     |      |
|-----------------------------------|-------------------------------------|------|
| 基本操作                              | はじめに 「e o l」の特長                     | P.3  |
|                                   | はじめに 主な収録コンテンツ                      | P.4  |
|                                   | 基本検索 トップページとナビゲーション構成               | P.5  |
| 個別の会社に<br>紐づく情報を<br>取得する          | 企業情報の閲覧 企業情報 サマリー①                  | P.6  |
|                                   | 企業情報の閲覧 企業情報 サマリー②                  | P.7  |
|                                   | 企業情報の閲覧 書類ウインドウ①                    | P.8  |
|                                   | 企業情報の閲覧 書類ウインドウ②                    | P.9  |
|                                   | 企業情報の閲覧・ダウンロード 開示書類(全書類)            | P.10 |
|                                   | ダウンロード形式の設定について                     | P.11 |
|                                   | 企業情報の閲覧 株価情報                        | P.12 |
|                                   | 企業情報の閲覧 ランキング                       | P.13 |
| 全体から<br>条件に適合する<br>会社、書類を<br>見つける | 企業絞り込み検索機能 基本検索 > 企業検索              | P.14 |
|                                   | 企業絞り込み検索機能 基本検索 > 企業検索 (ウォッチリスト登録)  | P.15 |
|                                   | スクリーニング機能 基本検索 > スクリーニング            | P.16 |
|                                   | スクリーニング機能 基本検索 > スクリーニング グラフ作成      | P.17 |
|                                   | 株価検索機能 基本検索 > 株価検索                  | P.18 |
|                                   | 提出書類別検索機能 書類検索 > 書類別検索              | P.19 |
|                                   | 内容全文検索機能 全文検索 > 全文検索                | P.20 |
|                                   | 比較機能 ウォッチリスト比較 > 企業情報               | P.21 |
|                                   | 比較データ取得機能 ウォッチリスト比較 > 有価証券報告書 (PDF) | P.22 |
|                                   | 業種分析機能 業種分析 > ランキングサマリー             | P.23 |
| お問い合わせ                            | e o l オンラインヘルプ・お問い合わせ先              | P.24 |

約8,000社の企業情報

効率的に財務分析、企業・業界分析をすることが可能

## eolの特長

### 最大1961年からの有価証券報告書を収録、ピンポイント表示！

- ・ 上場会社を中心に約8,000社(※)の有価証券報告書を最大1961年から収録。過去の企業情報も簡単にダウンロード可能。  
※ 未上場の有価証券報告書提出企業や、過去に有価証券報告書を提出していた企業の当時の開示書類も収録（ご契約内容により閲覧範囲が異なります）
- ・ 有価証券報告書を120項目以上の目次に分割して収録。目次をクリックするだけで見たい情報をピンポイント表示。業績推移、設備投資、研究開発、役員、株主、従業員、事業リスク、事業課題・・・等の情報を簡単に閲覧可能。

ex. 直近5年間の業績推移をワンクリックで収集、海外現地法人の場所と規模を簡単にチェック

### さまざまな数値・属性条件で、横断的な企業検索が可能！

- ・ 属性、財務数値等による企業検索や、任意のキーワードによる全文検索を活用して、該当企業を検索することもできます。
- ex. 「小売業で、営業利益率が10%以上の企業を一覧化する」、「流動比率が200%以上の企業を探す」  
ex. 「“海外進出”を直近の課題としている会社を探す」、「買収防衛策の導入事例を収集する」

#### 有価証券報告書とは??

主に上場企業が自社の情報を外部に開示するため、決算後に作成する報告書となり、毎年1回、金融庁へ提出されます。その企業の各財務諸表をはじめ、事業内容、株主、役員、従業員、課題、事業リスク、研究開発、関係会社・・・等、さまざまな情報が記載されており、その企業の実像が分かるので、“企業情報の宝庫”とも呼ばれています。企業や業界の分析に大変役立つ書類です。



|    | 企業数・書類名                              | 対象<br>(※最大収録年度) | 概要  |
|----|--------------------------------------|-----------------|---|
| 1  | 有価証券報告書<br>半期(四半期)報告書                | 1961年～収録        | <ul style="list-style-type: none"> <li>・決算後90日以内に提出される書類(四半期報告書は45日以内)</li> <li>・「企業情報の宝庫」と言われ、会社概況、営業状況、設備状況、財務状況などが詳細に記載</li> <li>■有価証券報告書に記載される情報例■ <ul style="list-style-type: none"> <li>1.「事業の内容」・・・事業部門別の活動内容、企業グループ全体と子会社の関係図等</li> <li>2.「研究開発活動」・・・部門別の研究内容、研究開発投資額等</li> <li>3.「対処すべき課題」・・・今後取り組むべき課題とその対応策等</li> <li>4.「設備の状況」・・・部門別の設備投資額、主要な事業所の場所・土地面積・従業員数等</li> <li>5.「事業等のリスク」・・・将来業績に悪影響を及ぼしそうな事象と、その対策に関する記述等</li> <li>6.「注記事項」・・・事業セグメント情報、セグメント別の売上・利益・費用等</li> <li>7.「監査報告書」・・・監査上の主要な検討事項等</li> </ul> </li> </ul> |
| 2  | 訂正報告書                                | 1962年～収録        | 各種報告書の訂正が発生した都度、提出される書類   |
| 3  | 臨時報告書                                | 1996年～収録        | <ul style="list-style-type: none"> <li>・重要事実が生じた際等に提出される書類</li> <li>・要件は様々あるが、主なものとして「主要株主の異動」「災害による損害」「訴訟の提起」「吸収分割」「代表取締役の異動」等がある</li> </ul>   |
| 4  | 有価証券届出書                              | 1989年～収録        | <ul style="list-style-type: none"> <li>・有価証券の募集または売出しをする場合に提出される書類(記載事項は、証券情報と会社情報から構成)</li> <li>・株券の価額等が決定される毎に、訂正報告書が提出される</li> </ul>   |
| 5  | 新規公開目論見書                             | 2001年～収録        | <ul style="list-style-type: none"> <li>・有価証券の募集または売出しをする際に提出、有価証券届出書とともに作成され提出される書類</li> <li>・証券会社の店頭で投資家に配布される</li> </ul>  |
| 6  | 大量保有報告書                              | 2001年～収録        | 上場会社の株券等や投資証券等を5%を超えて保有した場合に提出される書類(5%ルール)  |
| 7  | 添付書類                                 | 1989年～収録        | <ul style="list-style-type: none"> <li>・各種開示書類に添付し提出される書類(金融商品取引法に定められた添付すべき書類)</li> <li>・有価証券報告書の場合、「招集通知」「決議通知」「定款」「約款」「取締役議事録」等がある</li> <li>・臨時報告書などには「英文目論見書」等も添付される</li> </ul>   |
| 8  | 発行登録書(発行登録追補書類含)                     | 1996年～収録        | 発行会社が、有価証券の募集・売出しを機動的に実施できるようにするために提出される書類  |
| 9  | 自己株券買付状況報告書                          | 2001年～収録        | 上場会社等が自己の株式取得を決議した場合、株式の買付状況を金融商品取引法に基づき報告、提出される書類  |
| 10 | 公開買付届出書(意見表明報告書、公開買付撤回届出書、対質問回答報告書含) | 2000年～収録        | 株券等の公開買付を行う際に、公開買付者がその的、買付の期間や価格、買付予定株券等の数を公告日に提出される書類  |
| 11 | 内部統制報告書                              | 2009年～          | 企業における内部統制が有効に機能していることを評価し、金融商品取引法に基づき作成される書類   |
| 12 | 確認書                                  | 2008年～          | 有価証券報告書等の記載内容が、適正であることを確認した旨を記載し提出される資料   |

検索メニュー等

各メニューをクリックすることで、プルダウンメニューが表示されます。

ダイレクト企業検索フィールド

企業名または企業名の一部、証券コード、EDINETコードでの検索が可能。企業名の一部から正式な社名をサジェストします。

チェックを入れて検索すると、開示書類(全書類)を表示します。

設定ボタン

ウォッチリスト編集やウォッチリスト情報のダウンロード/アップロードができます。

言語切替ボタン

インターフェースを日本語の他、英語、中国語に切り替えて使用できます。

The screenshot shows the eol search page with several key elements highlighted:

- Search Bar:** A search input field with a magnifying glass icon and a dropdown arrow. A red box highlights it, with an arrow pointing to the 'ダイレクト企業検索フィールド' label.
- Navigation Bar:** Includes 'ホーム' (Home), 'ヘルプ・事例' (Help/Cases), 'ご要望受付' (Request Form), '設定' (Settings), '言語' (Language), and 'ログアウト' (Logout) buttons.
- Left Sidebar:** A vertical menu with items like '更新情報・お知らせ' (News), '基本検索' (Basic Search), '書類検索' (Document Search), '全文検索' (Full Text Search), 'ウォッチリスト比較' (Watchlist Comparison), '業種分析' (Industry Analysis), and '検索事例集' (Search Case Studies).
- Main Content Area:**
  - 企業検索 (Company Search):** Shows search history, display settings (100 items), and search criteria.
  - 絞り込み条件 (Filtering Conditions):** A section with various filters like '業種 (東証)', '上場市場', '決算月', etc. A red box highlights this section, with an arrow pointing to the '絞り込み条件設定パネル' label.
  - 検索実行ボタン (Search Execution Button):** A large orange button at the bottom right, highlighted with a red box and an arrow pointing to the '検索実行ボタン' label.

ログアウトボタン

ヘルプ・事例

オンラインマニュアル・検索事例集を表示します。

ご要望受付

お問い合わせフォームを表示します。

[検索事例集はこちら](#)

検索事例集

絞り込み条件設定パネル

文字背景に帯が入ると「絞り込み条件」下に追加表示されます。

ページTOPボタン

クリックするとページTOPに移動します。

eol.Channel

eolの操作方法を動画でご紹介したページが表示されます。

検索実行ボタン

【企業の基本情報を閲覧できます】

サブメニュー

※選択企業の各情報が収録

会社概要

※詳細表示をクリックで  
その他項目も表示されます

最新有価証券報告書

ピックアップリンク

※次頁にて詳細紹介

ライバル企業

※ライバル企業抽出条件より変更可

事業構成・セグメント情報 (グラフ)

事業セグメント

※単一セグメントの企業は表示されません

企業情報

企業情報 サマリー

FRONEXUS [東: 7893 | E00716: IFRS基準] その他製品

企業概要

証券コード: 7893

EDINETコード: E00716

企業名: フロンエクサ

英訳名: FRONEXUS INC.

代表者名: 上野 和広

業種 (業種): その他製品

業種 (業種別): 大分類: 金融サービス, 中分類: 金融サービス, 小分類: 金融サービス, 細分類: デジタルマーケティング関連

ホームページURL: <http://www.fronexus.co.jp>

上場市場: 東証

業種分類: 業種

決算期: 3月末日

監理法人: 特許責任監理法人トーマン

最新有価証券報告書 [ピックアップリンク](#)

ライバル企業

| 企業名      | 業種別 (1分) | 業種別 (2分) | 業種別 (3分) | 業種別 (4分) | 業種別 (5分)      | 株価     |
|----------|----------|----------|----------|----------|---------------|--------|
| FRONEXUS | 金融サービス   | 金融サービス   | 金融サービス   | 金融サービス   | デジタルマーケティング関連 | 14,000 |
| FRONEXUS | 金融サービス   | 金融サービス   | 金融サービス   | 金融サービス   | デジタルマーケティング関連 | 14,000 |
| FRONEXUS | 金融サービス   | 金融サービス   | 金融サービス   | 金融サービス   | デジタルマーケティング関連 | 14,000 |
| FRONEXUS | 金融サービス   | 金融サービス   | 金融サービス   | 金融サービス   | デジタルマーケティング関連 | 14,000 |

事業構成・セグメント情報 (グラフ)

事業セグメント

| セグメント              | 売上高 (億円) | 売上高 (%) |
|--------------------|----------|---------|
| 1. 上場デジタルマーケティング関連 | 91       | 91      |
| 2. 金融サービス          | 0        | 0       |
| 3. 上場デジタルマーケティング関連 | 0        | 0       |
| 4. デジタルマーケティング     | 0        | 0       |

通貨切替機能

※ボタンがあるページで  
表示通貨が切替可能

事業構成・セグメント情報 (グラフ)

セグメント別売上高

※単一セグメントの企業は表示されません

事業構成・セグメント情報 (グラフ)

海外売上高 (比率)

※海外売上高がない企業は表示されません  
※海外売上高は比率から算出した参考値

株価関連情報 (直近)

※終値で1日1回更新

財務データ推移 (短信ベース)

※比較タイプで四半期に変更可  
過去に遡ることもできる

- ・業績ハイライト
- ・財政状況
- ・キャッシュ・フロー

企業データ推移 (有報ベース)

※過去5期分の会社概要抜粋

- ・企業名
- ・代表者名
- ・従業員数 (連結・単体)
- ・平均年収
- ・平均年齢
- ・管理職に占める女性労働者の割合
- ・男性労働者の育児休業取得率
- ・労働者の男女の賃金の差異

セグメント別売上高

セグメント別売上高 (億円)

| セグメント           | 2024年12月 | 2024年9月 | 2024年6月 | 2024年3月 | 2023年12月 |
|-----------------|----------|---------|---------|---------|----------|
| 上場デジタルマーケティング関連 | 91.0     | 89.7    | 88.5    | 87.2    | 86.0     |
| 金融サービス          | 0.0      | 0.0     | 0.0     | 0.0     | 0.0      |
| 上場デジタルマーケティング関連 | 0.0      | 0.0     | 0.0     | 0.0     | 0.0      |
| デジタルマーケティング     | 0.0      | 0.0     | 0.0     | 0.0     | 0.0      |

株価関連情報 (直近)

2024年12月14日 (金)

終値 (円): 1,042.00% 前日比: +22.00円 (+2.17%) 出来高 (株): 27,400 買付総額 (百万円): 22,000

|    | 株価 (円)   | 株価変動率 (%) | 出来高 (株) | 買付総額 (百万円) |
|----|----------|-----------|---------|------------|
| 前日 | 1,020.00 | -         | -       | -          |
| 当日 | 1,042.00 | +2.17%    | 27,400  | 22,000     |

財務データ推移 (短信ベース)

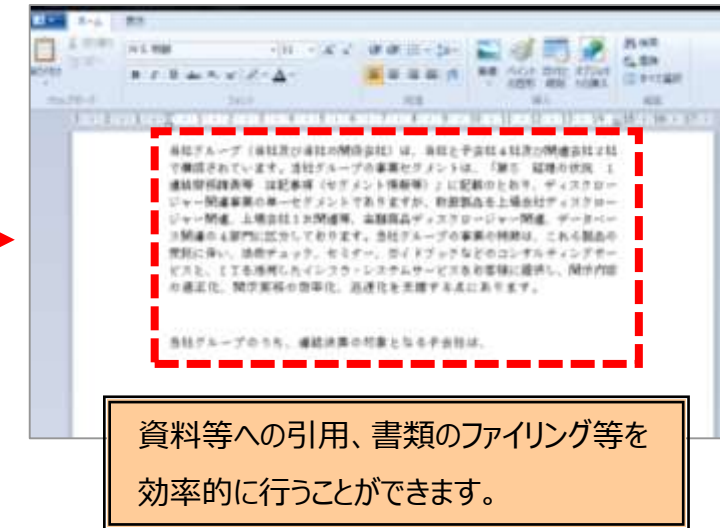
| 項目          | 2024年12月 | 2024年9月 | 2024年6月 | 2024年3月 | 2023年12月 |       |        |       |        |       |
|-------------|----------|---------|---------|---------|----------|-------|--------|-------|--------|-------|
| 売上高 (百万円)   | 18,962   | +18.2   | 21,118  | +8.2    | 20,875   | +5.7  | 21,288 | +2.7  | 22,404 | +4.3  |
| 営業利益 (百万円)  | 2,257    | +18.0   | 2,980   | +8.3    | 2,728    | +12.8 | 2,380  | +8.0  | 2,098  | +7.3  |
| 営業利益率 (%)   | 11.90    | +8.8    | 14.12   | +1.2    | 13.06    | +5.2  | 11.14  | +6.8  | 9.37   | +4.3  |
| 営業利益増減率 (%) | 0.246    | +12.9   | 0.236   | +8.9    | 0.208    | +12.9 | 0.168  | +12.9 | 0.180  | +12.9 |

企業データ推移 (有報ベース)

| 項目              | 2024年12月 | 2024年9月  | 2024年6月  | 2024年3月  | 2023年12月 |
|-----------------|----------|----------|----------|----------|----------|
| 企業名             | FRONEXUS | FRONEXUS | FRONEXUS | FRONEXUS | FRONEXUS |
| 代表者名            | 上野 和広    | 上野 和広    | 上野 和広    | 上野 和広    | 上野 和広    |
| 従業員数            | 5,400名   | 5,400名   | 5,400名   | 5,400名   | 5,400名   |
| 平均年収            | 5,400    | 5,400    | 5,400    | 5,400    | 5,400    |
| 平均年齢            | 39.0     | 39.0     | 39.0     | 39.0     | 39.0     |
| 管理職に占める女性労働者の割合 | 10.0%    | 10.0%    | 10.0%    | 10.0%    | 10.0%    |
| 男性労働者の育児休業取得率   | 10.0%    | 10.0%    | 10.0%    | 10.0%    | 10.0%    |
| 労働者の男女の賃金の差異    | 0.0%     | 0.0%     | 0.0%     | 0.0%     | 0.0%     |

- ①最新の有価証券報告書へのダイレクトリンク（書類表示ウィンドウへ）
- ②書類表示ウィンドウでは、2画面表示、印刷用出力、訂正有無、各アイコン等による機能が表示しています。※次頁にて詳細紹介
- ③ライバル企業の表示条件を変更できます。
- ④現在表示されている「ライバル企業」を企業ウォッチリストへ登録します。
- ⑤プルダウンメニューから有報の目次を選択し、表示されている「ライバル企業」の選択目次を一括表示します。

Wordへの貼り付けも簡単



資料等への引用、書類のファイリング等を効率的に行うことができます。

最新有価証券報告書 ピックアップリンク

表示切替: [四半期報告書に切り替える] 開示書類一覧はこちら

2025年03月期

① [主要な経営指標等の推移](#) | [沿革](#) | [事業の内容](#) | [関係会社の状況](#) | [従業員の状況](#) | [業績等の概要](#) | [対処すべき課題](#) | [サステナビリティに関する考え方及び取組](#) | [事業等のリスク](#) | [研究開発活動](#) | [設備の状況](#) | [株式等の状況](#) | [大株主の状況](#) | [役員の状況](#) | [コーポレート・ガバナンスの状況等](#) | [監査の状況](#) | [役員の報酬等](#) | [株式の保有状況](#) | [連結貸借対照表](#) | [連結財政状態計算書 \(IFRS\)](#) | [連結損益及び連結包括利益計算書](#) | [連結損益及び連結包括利益計算書 \(IFRS\)](#) | [連結株主資本等変動計算書](#) | [連結持分変動計算書 \(IFRS\)](#) | [連結キャッシュ・フロー計算書](#) | [連結キャッシュ・フロー計算書 \(IFRS\)](#) | [注記事項 \(連結\)](#) | [注記事項 \(IFRS\)](#) | [連結附属明細表](#) | [貸借対照表](#) | [損益計算書](#) | [株主資本等変動計算書](#) | [キャッシュ・フロー計算書](#) | [注記事項 \(単体\)](#) | [附属明細表](#) | [監査報告書](#)

ライバル企業

| 企業名                    | 東洋経済 (大分類) | 東洋経済 (中分類) | 東洋経済 (小分類) | 東洋経済 (細分類)    |
|------------------------|------------|------------|------------|---------------|
| <a href="#">プロネクサス</a> | 金融サービス     | 金融サービス     | 金融サービス     | ディスクロージャー業務支援 |

③ 条件を変更してライバル企業を更新できます。

ライバル企業抽出条件: 細分類 | 時価総額 | 10件表示 | ライバル企業を更新 | [その他指標で比較する](#) |  抽出条件を保存 (チェックを入れて更新)

>ライバル企業一覧

| ON                                  | 証券コード | 企業名                                  | 東洋経済 (大分類) | 東洋経済 (中分類) | 東洋経済 (小分類) | 東洋経済 (細分類)    | 時価総額(百万円) |
|-------------------------------------|-------|--------------------------------------|------------|------------|------------|---------------|-----------|
| <input checked="" type="checkbox"/> | 7921  | <a href="#">TAKARA &amp; COMPANY</a> | 金融サービス     | 金融サービス     | 金融サービス     | ディスクロージャー業務支援 | 46,496    |
| <input checked="" type="checkbox"/> | 7893  | <a href="#">プロネクサス</a>               | 金融サービス     | 金融サービス     | 金融サービス     | ディスクロージャー業務支援 | 30,904    |
| <input checked="" type="checkbox"/> | 4482  | <a href="#">ウイルズ</a>                 | 金融サービス     | 金融サービス     | 金融サービス     | ディスクロージャー業務支援 | 14,127    |
| <input checked="" type="checkbox"/> | 6035  | <a href="#">アイ・アールジャパンホールディングス</a>   | 金融サービス     | 金融サービス     | 金融サービス     | ディスクロージャー業務支援 | 13,130    |

チェックを付けた企業をウォッチリストに登録したり有価証券報告書や財務データの比較を行う事ができます。

ウォッチリストへ登録 | 財務データ比較 | 主要な経営指標等の推移 | 文書で比較 (有報最新期)

⑤ 主要な経営指標等の推移

- 経営内容
- 関係会社の状況
- 従業員の状況
- 業績等の概要
- 対処すべき課題
- 研究開発活動
- 設備の状況

④ ウォッチリスト

グループ: グループ (1/1) | 名称検索

1. [プロネクサス](#)

2. [ウイルズ](#)

3. [TAKARA & COMPANY](#)

4. [アイ・アールジャパンホールディングス](#)

登録企業一覧 | 登録なし

閉じる

Meol

② クラウド表示

No.1

| 企業名    | 東洋経済 (大分類) | 東洋経済 (中分類) | 東洋経済 (小分類) | 東洋経済 (細分類)    |
|--------|------------|------------|------------|---------------|
| プロネクサス | 金融サービス     | 金融サービス     | 金融サービス     | ディスクロージャー業務支援 |

① 【事業の状況】

1. 【経営方針、経営理念及び対処すべき課題等】

① 会社の経営の概要

② 主要な経営指標等の推移

③ 主要な経営指標等の推移

④ 主要な経営指標等の推移

⑤ 主要な経営指標等の推移

⑥ 主要な経営指標等の推移

⑦ 主要な経営指標等の推移

⑧ 主要な経営指標等の推移

⑨ 主要な経営指標等の推移

⑩ 主要な経営指標等の推移

【書類ウィンドウ：様々な閲覧機能を搭載】

**書類の基本情報を表示**

**お気に入り書類へ登録**

**前年の同一目次を表示**

**前3期表示**

**印刷用出力**

**お気に入り**

**訂正：訂正あり (2件)**

**検索履歴**

**閲覧履歴**

**ログアウト**

◆アイコンの説明

- : 前3期、後3期の同一目次を表示
- : 前年、翌年の同一目次を表示
- : 直前、直後の四半期報告書の同一目次を表示
- : 前後の目次項目を表示
- : 印刷用ウィンドウを表示
- : 表示している頁を“お気に入り登録”へ登録
- : “お気に入り登録”した書類を表示
- : 表示中の書類に訂正報告書がある場合、提出日をクリックして該当書類の閲覧が可能
- : 直前に行った全文検索結果を履歴として保存
- : 過去の閲覧した書類のうち、直近20件分を履歴として保存



【2画面表示で参照や比較ができます】

The screenshot shows two side-by-side windows displaying financial statements. The left window shows the '目次' (Table of Contents) with a red box around the '2画面表示' (Two-page display) icon. The right window shows the '【連結損益計算書及び連結包括利益計算書】' (Consolidated Income Statement and Consolidated Statement of Comprehensive Income) with a red box around the '2画面表示' icon. Both windows show financial data for the period from April 1, 2028, to March 31, 2030.

| 項目           | 前連結会計年度<br>(自 平成28年 4月1日<br>至 平成29年 3月31日) |            | 当連結会計年度<br>(自 平成29年 4月1日<br>至 平成30年 3月31日) |            |
|--------------|--|------------|--|------------|
|              | 金額   | 金額         | 金額   | 金額         |
| 売上高          | 21,556,446                                 | 22,454,801 | 21,556,446                                 | 22,454,801 |
| 売上原価         | 12,825,697                                 | 13,414,424 | 12,825,697                                 | 13,414,424 |
| 売上総利益        | 8,730,749                                  | 9,040,377  | 8,730,749                                  | 9,040,377  |
| 販売費及び一般管理費   |  |            |  |            |
| 給料及び手当       | 2,596,744                                  | 2,620,801  | 2,596,744                                  | 2,620,801  |
| 賞与引当金繰入額     | 274,580                                    | 282,505    | 274,580                                    | 282,505    |
| 退職給付費用       | 208,449                                    | 197,787    | 208,449                                    | 197,787    |
| 役員退職慰労引当金繰入額 | 3,539                                      | 1,666      | 3,539                                      | 1,666      |
| 福利厚生費        | 841,793                                    | 848,405    | 841,793                                    | 848,405    |
| 賃借料          | 599,842                                    | 601,727    | 599,842                                    | 601,727    |
| その他          | 2,042,825                                  | 2,150,540  | 2,042,825                                  | 2,150,540  |
| 販売費及び一般管理費合計 | 6,367,768                                  | 6,503,414  | 6,367,768                                  | 6,503,414  |
| 営業利益         | 2,362,980                                  | 2,536,962  | 2,362,980                                  | 2,536,962  |
| 営業外収益        |  |            |  |            |
| 受取利息         | 2,858                                      | 1,894      | 2,858                                      | 1,894      |
| 受取配当金        | 25,211                                     | 32,208     | 25,211                                     | 32,208     |
| 持分法による投資利益   | 34,402                                     | 37,194     | 34,402                                     | 37,194     |
| 投資事業組合運用益    | 75,225                                     | 241,389    | 75,225                                     | 241,389    |

①2画面表示アイコンをクリックします。右側に同一書類の同一ページが表示されます。青枠で囲われた書類がアクティブとなり、目次や書類を切り替えることができます。

アクティブ頁は、①②の小さく表示されている数字をクリックするか、アクティブでない画面の上でクリックすると切り替えられます。

活用例1【左右に同一書類の関連する頁を表示させる場合】  
(財務諸表に関する注記事項を表示させる,等)

The screenshot shows the '注記事項 (連結)' (Notes) menu with a red box around the '(連結損益計算書関係)' (Consolidated Income Statement related) item. A red arrow points to the '2画面表示' (Two-page display) icon in the top right corner of the menu.

The screenshot shows two side-by-side windows. The left window displays the '財務諸表' (Financial Statements) and the right window displays the '注記事項' (Notes) related to the financial statements.

活用例2【左右に関連ある別の書類を表示させる場合】  
(有価証券報告書と決算短信,等)

The screenshot shows the document selection menu with a red box around the '有価証券報告書 (HTML)' (Securities Report) item. A red arrow points to the '2画面表示' (Two-page display) icon in the top right corner of the menu.

The screenshot shows two side-by-side windows. The left window displays the '有価証券報告書' (Securities Report) and the right window displays the '決算短信' (Financial Summary).

活用例3【左右に2社の同一書類・目次を表示させる場合】

The screenshot shows the 'ウォッチリスト' (Watchlist) and 'ライバル企業' (Rival Companies) menus. A red arrow points to the '2画面表示' (Two-page display) icon in the top right corner of the 'ウォッチリスト' menu.

The screenshot shows two side-by-side windows displaying financial statements for 'A社' (Company A) and 'B社' (Company B). The windows are labeled 'A社' and 'B社' respectively.

【企業の開示書類を閲覧・ダウンロードができます】

(株)プロネクサス [東一: 7893 | E00716: 日本基準] その他製品

サマリー **開示書類 (全書類)** 財務データ (有報) | 財務データ (短信) | その他数値・カバナンス | 株価情報 | ランキング | 企業ニュース |

①

- ① 「開示書類(全書類)」サブメニューをクリックします。
- ② 該当企業の原文データを閲覧・ダウンロードできます。  
ファイル形式は、PDF/HTML形式となります(書類種類により異なります)。

→ ショートカットリンク

▶ 開示書類一覧 全て展開 全て閉じる ※ご契約内容により選択可能なコンテンツが異なります。

|                 |  |
|-----------------|--|
| EDINET, その他開示書類 | <a href="#">有価証券報告書・四半期報告書・半期報告書及び添付書類</a>   <a href="#">有価証券届出書</a>   <a href="#">臨時報告書</a>   <a href="#">大量保有報告書・変更報告書</a><br><a href="#">公開買付届出書・公開買付撤回届出書・公開買付報告書・意見表明報告書・対質問回答報告書</a>   <a href="#">親会社等状況報告書</a>   <a href="#">発行登録書・発行登録追補書類</a><br><a href="#">自己株券買付状況報告書</a>   <a href="#">総務書</a>   <a href="#">招集通知(募集報告書)</a> ・ <a href="#">定款</a>   <a href="#">目論見書(新規公開のみ)</a>   <a href="#">内部統制報告書(HTMLのみ)</a><br><a href="#">添付書類(報告書・決議通知・議事録・その他)</a>   <a href="#">訂正報告書</a> |
| その他             | <a href="#">分割開示書類ダウンロード(有価証券報告書/四半期報告書/半期報告書)</a>   |

→ 期間を指定して当該企業の開示書類をまとめてダウンロードする。

開示書類一括ダウンロード (PDF)

▶ 提出日 2018 / 1 / 17 ~ 2019 / 1 / 16 ダウンロード

1度にダウンロードできるファイル数は100ファイル(または合計データサイズが100MB)までとなります。

→ チェックで指定した当該開示書類をまとめてダウンロードする。

| 選択                       | 年度   | ON                       | 第1四半期報告書                 | ON                       | 第2四半期報告書                 | ON                       | 第3四半期報告書                 | ON                       | 有価証券報告書                  |
|--------------------------|------|--------------------------|--------------------------|--------------------------|--------------------------|--------------------------|--------------------------|--------------------------|--------------------------|
| <input type="checkbox"/> | 2025 | <input type="checkbox"/> | <input type="checkbox"/> | <input type="checkbox"/> | <input type="checkbox"/> | <input type="checkbox"/> | <input type="checkbox"/> | <input type="checkbox"/> | <input type="checkbox"/> |
| <input type="checkbox"/> | 2024 | <input type="checkbox"/> | <input type="checkbox"/> | <input type="checkbox"/> | <input type="checkbox"/> | <input type="checkbox"/> | <input type="checkbox"/> | <input type="checkbox"/> | <input type="checkbox"/> |
| <input type="checkbox"/> | 2023 | <input type="checkbox"/> | <input type="checkbox"/> | <input type="checkbox"/> | <input type="checkbox"/> | <input type="checkbox"/> | <input type="checkbox"/> | <input type="checkbox"/> | <input type="checkbox"/> |
| <input type="checkbox"/> | 2022 | <input type="checkbox"/> | <input type="checkbox"/> | <input type="checkbox"/> | <input type="checkbox"/> | <input type="checkbox"/> | <input type="checkbox"/> | <input type="checkbox"/> | <input type="checkbox"/> |
| <input type="checkbox"/> | 2021 | <input type="checkbox"/> | <input type="checkbox"/> | <input type="checkbox"/> | <input type="checkbox"/> | <input type="checkbox"/> | <input type="checkbox"/> | <input type="checkbox"/> | <input type="checkbox"/> |
| <input type="checkbox"/> | 2020 | <input type="checkbox"/> | <input type="checkbox"/> | <input type="checkbox"/> | <input type="checkbox"/> | <input type="checkbox"/> | <input type="checkbox"/> | <input type="checkbox"/> | <input type="checkbox"/> |
| <input type="checkbox"/> | 2019 | <input type="checkbox"/> | <input type="checkbox"/> | <input type="checkbox"/> | <input type="checkbox"/> | <input type="checkbox"/> | <input type="checkbox"/> | <input type="checkbox"/> | <input type="checkbox"/> |
| <input type="checkbox"/> | 2018 | <input type="checkbox"/> | <input type="checkbox"/> | <input type="checkbox"/> | <input type="checkbox"/> | <input type="checkbox"/> | <input type="checkbox"/> | <input type="checkbox"/> | <input type="checkbox"/> |
| <input type="checkbox"/> | 2017 | <input type="checkbox"/> | <input type="checkbox"/> | <input type="checkbox"/> | <input type="checkbox"/> | <input type="checkbox"/> | <input type="checkbox"/> | <input type="checkbox"/> | <input type="checkbox"/> |
| <input type="checkbox"/> | 2016 | <input type="checkbox"/> | <input type="checkbox"/> | <input type="checkbox"/> | <input type="checkbox"/> | <input type="checkbox"/> | <input type="checkbox"/> | <input type="checkbox"/> | <input type="checkbox"/> |
| <input type="checkbox"/> | 2015 | <input type="checkbox"/> | <input type="checkbox"/> | <input type="checkbox"/> | <input type="checkbox"/> | <input type="checkbox"/> | <input type="checkbox"/> | <input type="checkbox"/> | <input type="checkbox"/> |
| <input type="checkbox"/> | 2014 | <input type="checkbox"/> | <input type="checkbox"/> | <input type="checkbox"/> | <input type="checkbox"/> | <input type="checkbox"/> | <input type="checkbox"/> | <input type="checkbox"/> | <input type="checkbox"/> |
| <input type="checkbox"/> | 2013 | <input type="checkbox"/> | <input type="checkbox"/> | <input type="checkbox"/> | <input type="checkbox"/> | <input type="checkbox"/> | <input type="checkbox"/> | <input type="checkbox"/> | <input type="checkbox"/> |
| <input type="checkbox"/> | 2012 | <input type="checkbox"/> | <input type="checkbox"/> | <input type="checkbox"/> | <input type="checkbox"/> | <input type="checkbox"/> | <input type="checkbox"/> | <input type="checkbox"/> | <input type="checkbox"/> |
| <input type="checkbox"/> | 2011 | <input type="checkbox"/> | <input type="checkbox"/> | <input type="checkbox"/> | <input type="checkbox"/> | <input type="checkbox"/> | <input type="checkbox"/> | <input type="checkbox"/> | <input type="checkbox"/> |

EDINET

- 有価証券報告書・四半期報告書・半期報告書及び添付書類
- 有価証券届出書・臨時報告書
- 大量保有報告書・変更報告書
- 公開買付届出書・公開買付撤回届出書・公開買付報告書・意見表明報告書・対質問回答報告書
- 親会社等状況報告書
- 発行登録書・発行登録追補書類・自己株券買付状況報告書・確認書・営業報告書・招集通知・定款
- 目論見書(新規公開のみ)・内部統制報告書(HTMLのみ)
- 添付書類(報告書・決議通知・議事録・その他)
- 訂正報告書

▶ 分割開示書類ダウンロード(有価証券報告書/四半期報告書/半期報告書)

| 四半期別形式  | 全て選択(強制)                 | 表紙・目次                    | 企業の概況                    | 事業の状況                    | 設備の状況                    | 提出会社の状況                  | 経理の状況・概要                 | 連結財務諸表                   | 財務諸表                     | 主な資産及び負債の内容              | 株式等の概要                   | 参考情報                     | 保証会社情報                   | 監査(レビュー)報告書・連絡           | 監査(レビュー)報告書・単体           | 有価証券報告書(全体)              |
|---------|--------------------------|--------------------------|--------------------------|--------------------------|--------------------------|--------------------------|--------------------------|--------------------------|--------------------------|--------------------------|--------------------------|--------------------------|--------------------------|--------------------------|--------------------------|--------------------------|
|         | <input type="checkbox"/> | <input type="checkbox"/> | <input type="checkbox"/> | <input type="checkbox"/> | <input type="checkbox"/> | <input type="checkbox"/> | <input type="checkbox"/> | <input type="checkbox"/> | <input type="checkbox"/> | <input type="checkbox"/> | <input type="checkbox"/> | <input type="checkbox"/> | <input type="checkbox"/> | <input type="checkbox"/> | <input type="checkbox"/> | <input type="checkbox"/> |
| 2019/03 | <input type="checkbox"/> | <input type="checkbox"/> | <input type="checkbox"/> | <input type="checkbox"/> | <input type="checkbox"/> | <input type="checkbox"/> | <input type="checkbox"/> | <input type="checkbox"/> | <input type="checkbox"/> | <input type="checkbox"/> | <input type="checkbox"/> | <input type="checkbox"/> | <input type="checkbox"/> | <input type="checkbox"/> | <input type="checkbox"/> | <input type="checkbox"/> |
| 1Q      | <input type="checkbox"/> | <input type="checkbox"/> | <input type="checkbox"/> | <input type="checkbox"/> | <input type="checkbox"/> | <input type="checkbox"/> | <input type="checkbox"/> | <input type="checkbox"/> | <input type="checkbox"/> | <input type="checkbox"/> | <input type="checkbox"/> | <input type="checkbox"/> | <input type="checkbox"/> | <input type="checkbox"/> | <input type="checkbox"/> | <input type="checkbox"/> |
| 3Q      | <input type="checkbox"/> | <input type="checkbox"/> | <input type="checkbox"/> | <input type="checkbox"/> | <input type="checkbox"/> | <input type="checkbox"/> | <input type="checkbox"/> | <input type="checkbox"/> | <input type="checkbox"/> | <input type="checkbox"/> | <input type="checkbox"/> | <input type="checkbox"/> | <input type="checkbox"/> | <input type="checkbox"/> | <input type="checkbox"/> | <input type="checkbox"/> |

分割開示書類ダウンロード有価証券報告書・半期報告書・四半期報告書 (PDF)

- 有価証券報告書は最大1961年～
- 四半期報告書は2009年～
- 半期報告書は1975年～
- 有価証券報告書1994年以降は分割ファイルも提供。

※必要な箇所にチェックを入れて、下部のボタンでダウンロードが可能。

※ダウンロードには上限があります。一度にダウンロードできるファイル数は100まで、容量は100MBが上限となっています。

【ダウンロード時のフォルダ構成、ファイル名の命名規則が設定できます】

①標準形式による、フォルダ構成及び命名規則にてダウンロードが開始されます。

②格納するフォルダの作成方法を選択できます。  
会社別、資料別、提出年別、1フォルダにまとめるが選択できます。

③Aのパネルから追加したい条件を選択しBの追加ボタンを押します。  
該当の条件がDのパネルに移動したことを確認します。  
条件を削除する場合は、Dのパネルから選択しCのボタンで削除します。  
ファイル名標記の順序を入れ替える場合はFのボタンで入れ替えます。  
例えば、社名（日本語）+資料名（日本語）+ダウンロード年月日に設定。  
ファイル名は

**株式会社プロネクサス\_有価証券報告書\_20190126.pdf**

となります。

④上記②及び③で設定した条件でダウンロードが行えます。

⑤eolのリニューアル以前のファイル形式でもダウンロードが行えます。

新プロネクサス【東一：7893 | E00716 : 日本基準】その他製品

株価関連情報 (直近) ①

|              |                       |                              | [実績]   | [予想]  |
|--------------|-----------------------|------------------------------|--------|-------|
| 株価 (円)       | 1,066.00              | 株価収益率 (PBR) [倍]              | 15.71  | 14.66 |
| 高値 (円)       | 1,066.00              | 株価純資産倍率 (PBR) [倍]            | 1.35   | --    |
| 安値 (円)       | 1,041.00              | 株価売上高倍率 (PSR) [倍]            | 1.43   | 1.39  |
| 前日比          | -13.00円<br>-3.07%     | 株価調整CF倍率 (FCFR) [倍]          | 9.62   | --    |
| 出来高 (株)      | 27,400                | 1株当たり純利益に帰属する当期純利益 (EPS) [円] | 66.32  | 71.08 |
| 年初最高値 (円)    | 1,610.00 (2018/01/05) | 調整後1株利益 [円]                  | --     | --    |
| 年初最低値 (円)    | 1,018.00 (2018/11/02) | 1株配当 (DPS) [円]               | 28.00  | 30.00 |
| 単元株数         | 100                   | 配当利回り [%]                    | 2.60   | 2.88  |
| 発行済株式総数(株)   | 30,716,688            | 1株純利益 (BPS) [円]              | 774.62 | --    |
| 株式時価総額 (百万円) | 32,006                | 1株調整CF (CFPS) [円]            | 108.28 | --    |
| 配当支払開始日付     | 2018年06月06日           | ROE [%]                      | 8.70   | --    |
| 株主総会日付       | 2018年06月27日           | ROA [%]                      | 6.51   | --    |
|              |                       | 純資産比率 [%]                    | 73.70  | --    |

株式数に関連する指標については、変更があった場合でも遡及して修正しておりません。

株価チャート 比較チャート ②

株価チャート

期間: 3か月 表示: 日足 チャートタイプ: ローソク足 上場市場: 東証 更新 ダウンロード

③

比較チャート

④

【企業の株価に関する情報を閲覧】

- ①サブメニューより「株価情報」をクリックします。
- ②直近の株価と関連指標が表示されます。  
(株価はリアルタイムではありません。1日1回の終値での更新となります)  
※株式数に関連する指標については、変更があった場合でも遡及して修正してません。
- ③マウスをチャート上に合わせると株価を表示できます。
- ④比較チャートをクリックして他企業や日経平均、外国為替と比較が可能です。  
選択した期間を基準として株価の推移を比較します。  
※他企業は証券コードでの入力となります。

㈱プロネクサス【業種：7893 | E00716：日本基準】その他製品

ランキング (サマリー)

①

②

| 売上高 (百万円) |         |       |    | 売上総利益 (百万円) |    |         |       | 営業利益 (百万円) |         |    |         |       |    |         |
|-----------|---------|-------|----|-------------|----|---------|-------|------------|---------|----|---------|-------|----|---------|
| 1         | 凸版印刷    | 03/31 | 業一 | 1,452,781   | 1  | 凸版印刷    | 03/31 | 業一         | 403,940 | 1  | 凸版印刷    | 03/31 | 業一 | 177,887 |
| 2         | 凸版印刷    | 03/31 | 業一 | 1,412,281   | 2  | 凸版印刷    | 03/31 | 業一         | 280,589 | 2  | ㈱プロネクサス | 03/31 | 業一 | 78,024  |
| 3         | 凸版印刷    | 03/31 | 業一 | 1,098,662   | 3  | 凸版印刷    | 03/31 | 業一         | 274,304 | 3  | 凸版印刷    | 03/31 | 業一 | 92,280  |
| 4         | ㈱プロネクサス | 03/31 | 業一 | 678,312     | 4  | ㈱プロネクサス | 03/31 | 業一         | 241,381 | 4  | ㈱プロネクサス | 03/31 | 業一 | 48,822  |
| 5         | ㈱プロネクサス | 03/31 | 業一 | 432,967     | 5  | ㈱プロネクサス | 12/31 | 業一         | 183,366 | 5  | 凸版印刷    | 03/31 | 業一 | 46,372  |
| 49        | ㈱プロネクサス | 03/31 | 業二 | 32,387      | 49 | ㈱プロネクサス | 03/31 | 業一         | 10,442  | 27 | ㈱プロネクサス | 03/31 | 業一 | 2,748   |
| 48        | ㈱プロネクサス | 02/28 | 業二 | 32,188      | 48 | ㈱プロネクサス | 03/31 | 業一         | 9,906   | 28 | ㈱プロネクサス | 10/31 | 業一 | 2,721   |
| 47        | 凸版印刷    | 03/31 | 業一 | 31,713      | 43 | ㈱プロネクサス | 03/31 | 業一         | 9,689   | 29 | ㈱プロネクサス | 03/31 | 業一 | 2,608   |
| 46        | 凸版印刷    | 10/31 | 業二 | 24,443      | 42 | ㈱プロネクサス | 03/31 | 業一         | 9,576   | 30 | ㈱プロネクサス | 03/31 | 業一 | 2,595   |
| 45        | 凸版印刷    | 10/31 | 業一 | 23,238      | 44 | ㈱プロネクサス | 03/31 | 業一         | 9,124   | 31 | ㈱プロネクサス | 03/31 | 業一 | 2,578   |
| 40        | ㈱プロネクサス | 03/31 | 業一 | 22,494      | 45 | ㈱プロネクサス | 03/31 | 業一         | 9,040   | 32 | ㈱プロネクサス | 03/31 | 業一 | 2,536   |
| 51        | 凸版印刷    | 03/31 | 業一 | 21,896      | 46 | 凸版印刷    | 03/31 | 業一         | 8,996   | 33 | 凸版印刷    | 03/31 | 業一 | 2,302   |
| 52        | 凸版印刷    | 06/30 | 業二 | 21,201      | 47 | 凸版印刷    | 03/31 | 業一         | 7,623   | 34 | 凸版印刷    | 03/31 | 業一 | 2,237   |

| 総資本利益率(ROE) (%) |         |       |    | 株主資本利益率 (%) |    |         |       | 1株利益 (円) |      |    |         |       |    |        |
|-----------------|---------|-------|----|-------------|----|---------|-------|----------|------|----|---------|-------|----|--------|
| 1               | 凸版印刷    | 03/31 | 業一 | 17.77       | 1  | 凸版印刷    | 03/31 | 業一       | 67.4 | 1  | 凸版印刷    | 03/31 | 業一 | 51,210 |
| 2               | ㈱プロネクサス | 12/31 | 業一 | 13.88       | 2  | ㈱プロネクサス | 03/31 | 業一       | 59.7 | 2  | 凸版印刷    | 03/31 | 業一 | 38,627 |
| 3               | ㈱プロネクサス | 12/31 | 業一 | 11.52       | 3  | ㈱プロネクサス | 03/31 | 業一       | 58.3 | 3  | ㈱プロネクサス | 03/31 | 業一 | 38,128 |
| 4               | ㈱プロネクサス | 09/31 | 業一 | 11.41       | 4  | ㈱プロネクサス | 01/31 | 業一       | 54.7 | 4  | ㈱プロネクサス | 03/31 | 業一 | 18,681 |
| 5               | ㈱プロネクサス | 03/31 | 業一 | 10.52       | 5  | 凸版印刷    | 03/31 | 業一       | 54.0 | 5  | ㈱プロネクサス | 12/31 | 業一 | 8,588  |
| 6               | ㈱プロネクサス | 03/31 | 業一 | 10.03       | 17 | ㈱プロネクサス | 10/31 | 業二       | 74.8 | 45 | 凸版印刷    | 03/31 | 業一 | 1,377  |
| 9               | 凸版印刷    | 03/31 | 業一 | 9.99        | 18 | 凸版印刷    | 03/31 | 業一       | 74.8 | 46 | 凸版印刷    | 11/30 | 業二 | 1,323  |
| 10              | 凸版印刷    | 10/31 | 業一 | 7.85        | 19 | ㈱プロネクサス | 03/31 | 業一       | 74.5 | 47 | 凸版印刷    | 03/31 | 業一 | 1,277  |
| 11              | ㈱プロネクサス | 03/31 | 業一 | 7.48        | 20 | ㈱プロネクサス | 03/31 | 業一       | 73.8 | 48 | ㈱プロネクサス | 03/31 | 業一 | 1,218  |
| 12              | 凸版印刷    | 12/31 | 業一 | 7.34        | 21 | ㈱プロネクサス | 06/31 | 業一       | 73.8 | 49 | 凸版印刷    | 03/31 | 業二 | 1,088  |
| 13              | ㈱プロネクサス | 03/31 | 業一 | 6.51        | 22 | ㈱プロネクサス | 03/31 | 業一       | 73.7 | 50 | ㈱プロネクサス | 03/31 | 業一 | 1,074  |
| 14              | ㈱プロネクサス | 03/31 | 業一 | 6.24        | 23 | 凸版印刷    | 10/31 | 業一       | 73.2 | 51 | 凸版印刷    | 03/31 | 業一 | 873    |
| 15              | 凸版印刷    | 10/31 | 業二 | 6.18        | 24 | 凸版印刷    | 04/30 | 業一       | 73.2 | 52 | 凸版印刷    | 03/31 | 業一 | 852    |
| 16              | 凸版印刷    | 12/31 | 業一 | 6.82        | 25 | 凸版印刷    | 12/31 | 業一       | 72.2 | 53 | 凸版印刷    | 02/28 | 業一 | 848    |
| 17              | 凸版印刷    | 09/31 | 業一 | 6.77        | 26 | 凸版印刷    | 01/31 | 業一       | 71.8 | 54 | 凸版印刷    | 03/31 | 業一 | 748    |
| 18              | 凸版印刷    | 06/30 | 業二 | 6.59        | 27 | 凸版印刷    | 09/31 | 業一       | 71.8 | 55 | 凸版印刷    | 09/31 | 業一 | 731    |
| 19              | 凸版印刷    | 03/31 | 業一 | 6.17        |    |         |       |          |      |    |         |       |    |        |

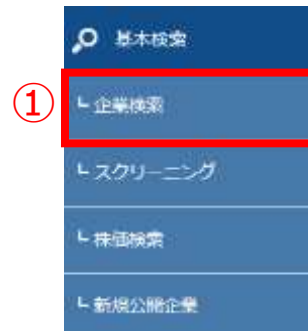
【同業種他社と比較したランキングを閲覧】

- ①サブメニューより「ランキング」をクリックします。
  - ・ランキング (サマリー) は、該当企業のランクの前後を表示します。
  - ・ランキング (全件) は、業種タイプ、ランキング科目、年度に属する全社のランキングを表示できます。また、表示科目より科目を追加 (最大3つまで) できます。
- ②閲覧したい業種を選択します。
  - ・財務データ (有報ベース) - 東証業種
  - ・財務データ (有報ベース) - 東洋経済業種
  - ・決算短信データ (最新期) - 東証業種
  - ・決算短信データ (最新期) - 東洋経済業種
  - ・株価情報 (直近終値ベース) - 東証業種

<閲覧可能な項目例>

- ・売上高
- ・売上総利益
- ・営業利益
- ・経常利益
- ・税金等調整前当期純利益
- ・親会社株主に帰属する当期純利益
- ・有利子負債
- ・株主資本利益率 (ROE)
- ・総資本利益率 (ROA)
- ・1株利益 (円) 等

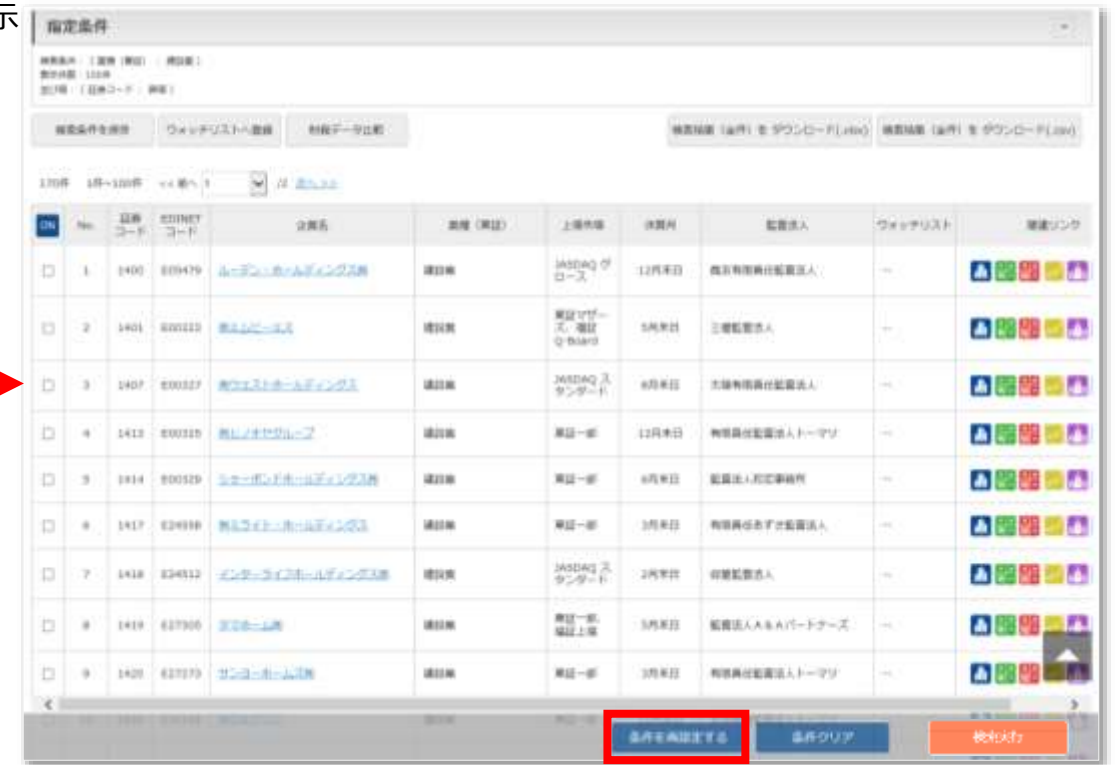
③該当企業はハイライト表示されます。



【各種属性から該当企業を絞り込みできます】

- ①メニューより「基本検索」タブをクリックしプルダウンメニュー「企業検索」をクリック。
- ②基本条件より検索結果の「表示件数」、「並び順」などが設定できます。
- ③絞り込み条件より検索条件を選択。  
※検索項目の文字背景に帯が入ると、「絞り込み条件」に追加表示。  
該当する「絞り込み条件」を選択、設定。
- ④「検索実行」をクリック。

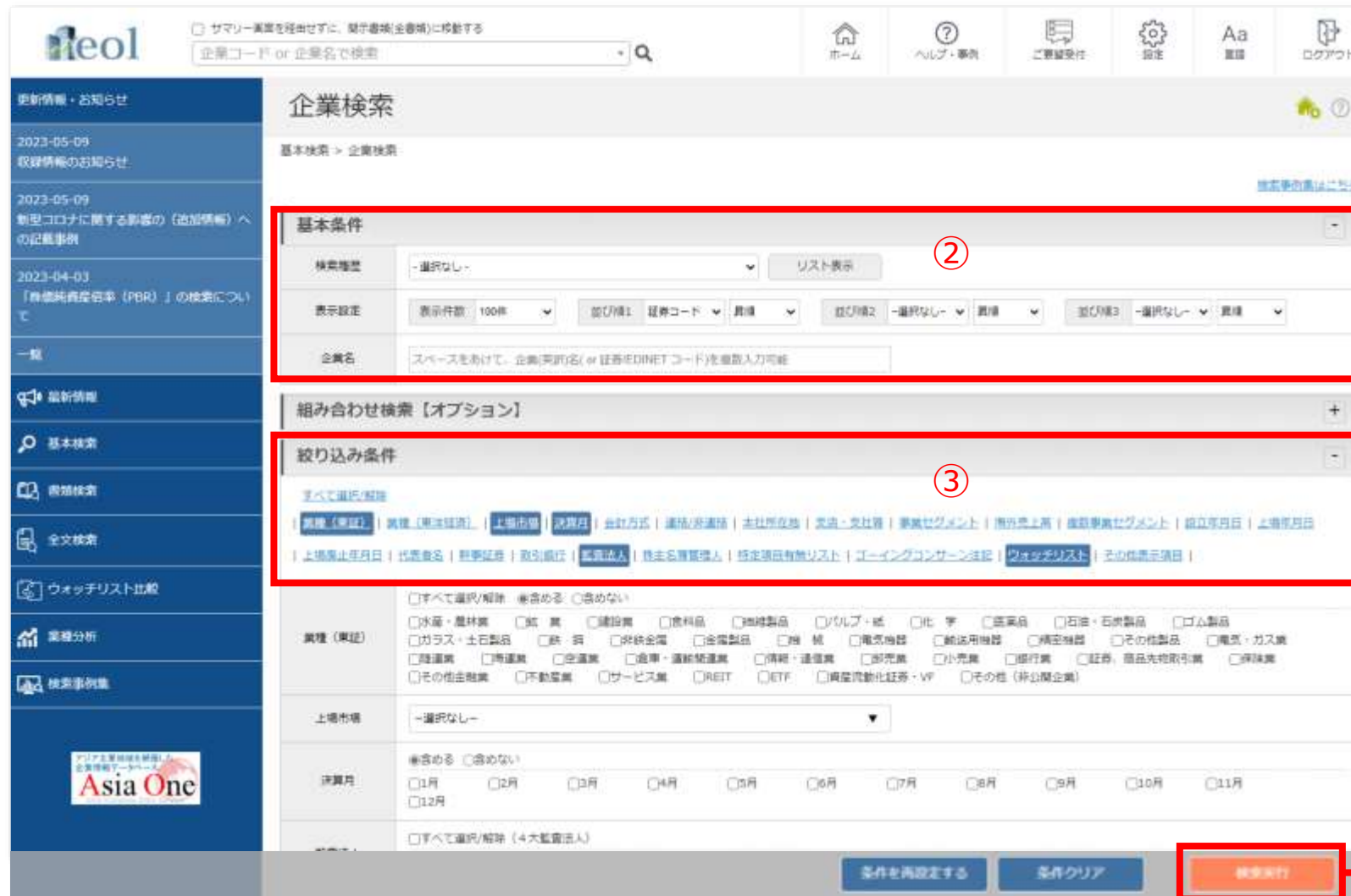
検索結果の表示



⑤

【検索後の再設定】

- ⑤「条件を再設定する」をクリック もしくは 検索結果画面の上にスクロール検索画面と検索結果画面がロール状で確認できます。



④



【検索結果の表示より】

結果リストを作成する

①検索結果 (全件) をダウンロード (Excel、CSV) をクリック

ウォッチリストに登録する

- ②登録したい企業にチェックを入れる。
- ③「ウォッチリストへ登録」をクリック後に、「ウォッチリスト-追加」が表示される。
- ④「ウォッチリスト-追加」内のグループを選択、「ウォッチリストに追加」をクリックで登録企業一覧に登録される。
- ⑤登録したウォッチリストの企業はログアウト時に消去されます。

ウォッチリストの登録情報を次回以降も利用されたい場合はウォッチリストダウンロードで専用ファイルを保管いただき、次回ログイン時に専用ファイルをアップロードしていただくことで登録した情報を呼び出すことができます。

- ⑥企業名をクリック・・・企業情報 > サマリーを表示。
- ⑦関連リンクのアイコンをクリック・・・各情報ページに移動します。

青文字・・・上場会社  
 緑文字・・・非上場会社、過去に有価証券報告書を提出していた会社 等

**指定条件**

検索条件: (業種 (東洋経済) : 素材・資源)  
 表示件数: 100件  
 並び順: (証券コード : 昇順) ③

検索条件を保存 ウォッチリストへ登録 財務データ比較

① 検索結果 (全件) をダウンロード (.xlsx)  
 検索結果 (全件) をダウンロード (.csv)

1件~100件 << 前へ 1 / 4 次 >>

| ON                                  | No. | 証券コード | EDINETコード | 企業名          | 業種 (東証)     | 業種 (東洋経済)   | 上場市場         | 決算月   | 監査法人          | ウォッチリスト | 関連リンク  |
|-------------------------------------|-----|-------|-----------|--------------|-------------|-------------|--------------|-------|---------------|---------|--|
| <input checked="" type="checkbox"/> | 1   | 1491  | E00027    | 中外鉱業         | 非鉄金属        | 貴金属回収       | 東証二部         | 3月末日  | 監査法人ハイビスカス    | --      |  |
| <input type="checkbox"/>            | 2   | 1514  | E21342    | 住石ホールディングス   | 鉱業          | 資源          | 東証一部         | 3月末日  | 三優監査法人        | --      |  |
| <input type="checkbox"/>            | 3   | 1515  | E00036    | 日鉄鉱業         | 鉱業          | 資源          | 東証一部         | 3月末日  | 新日本有限責任監査法人   | --      |  |
| <input type="checkbox"/>            | 4   | 1518  | E00037    | 三井松島ホールディングス | 鉱業          | 資源          | 東証一部、福証上場    | 3月末日  | 有限責任監査法人トーマツ  | --      |  |
| <input type="checkbox"/>            | 5   | 1605  | E00043    | 国際石油開発帝石     | 鉱業          | 原油・天然ガス開発   | 東証一部         | 3月末日  | EY新日本有限責任監査法人 | --      |  |
| <input type="checkbox"/>            | 6   | 1606  | E23800    | 日本海洋振興       | その他 (非公開企業) | 石油・ガス生産貯蔵設備 | 非上場          | 3月末日  | 有限責任あずさ監査法人   | --      |  |
| <input type="checkbox"/>            | 7   | 1662  | E00041    | 石油資源開発       | 鉱業          | 原油・天然ガス開発   | 東証一部         | 3月末日  | 新日本有限責任監査法人   | --      |  |
| <input type="checkbox"/>            | 8   | 1663  | E30048    | K&Oエナジーグループ  | 鉱業          | 原油・天然ガス開発   | 東証一部         | 12月末日 | 有限責任あずさ監査法人   | --      |  |
| <input type="checkbox"/>            | 9   | 1711  | E05452    | 徳省電合ホールディングス | 建設業         | 省エネ         | 東証二部         | 3月末日  | アスカ監査法人       | --      |  |
| <input type="checkbox"/>            | 10  | 2611  | E00432    | 播磨製油         | その他 (非公開企業) | 化成品・樹脂      | 非上場          | 3月末日  | 有限責任監査法人トーマツ  | --      |  |
| <input type="checkbox"/>            | 11  | 2714  | E02940    | プラマテックス      | 卸売業         | 化学品商社       | JASDAQスタンダード | 3月末日  | 条件を再設定する      | 条件クリア   | <span style="border: 1px solid red; border-radius: 50%; padding: 2px;">⑦</span> <span style="border: 1px solid red; padding: 2px;">検索実行</span> |

⑤

④

**ご注意ください**  
 ウォッチリストに登録されているグループ/企業は **ログアウト時に自動的に消去** されます。  
 次回ログイン時に利用されたい場合は、画面上部の **設定ボタン > ウォッチリスト編集** より登録したウォッチリストをダウンロードし、ダウンロードしたファイルを次回ログイン時にアップロードいただくようお願いいたします。

左から 基本情報、 財務データ (有報)、 財務データ (短信)、 株価情報、 ランキング、 企業ニュース、 開示書類

- 基本検索
- 企業検索
- スクリーニング**
- 株価検索
- 新規公開企業

**【数値条件から該当企業を絞り込みできます】**

- ① 「基本検索」の「スクリーニング」をクリック。
- ② スクリーニングのメニューを選択。
- ③ 基本条件より表示件数、並び順(ランキング機能)、条件を設定(最大5つまで)
- ④ 「検索実行」をクリック。
- ⑤ 要約財務データ(ヒストリカル)では過去の数値情報からスクリーニングも可。

株価・財務ハイライト上場/最新期

基本検索 > スクリーニング

株価・財務ハイライト上場/最新期 | 要約財務データ(ヒストリカル)

**基本条件**

検索履歴: -選択なし- | リスト表示

表示設定: 表示件数 100件 | 並び順1 証券コード | 昇降 | 並び順2 -選択なし- | 昇降 | 並び順3 -選択なし- | 昇降

資料種別: ◎有価証券報告書 ○第1四半期報告書 ○第2四半期報告書 ○第3四半期報告書

決算日: 2022 / 2 / 1 ~ 2023 / 1 / 31

数値条件: 条件1: ※条件は(最大5つまで)追加できます | ※条件に対する数値範囲を設定できます | 条件2: -選択なし-

**絞り込み条件**

すべて選択/解除

企業名 | 業種(東証) | 業種(非東証) | 上場市場 | 決算月 | 会計方式 | 連結/非連結 | 本社所在地 | 支店・支社等 | 事業セグメント | 海外売上高 | 複数事業セグメント | 設立年月日

企業名: スペースをあけて、企業(英訳)名(or証券EDINETコード)を複数入力可能

業種(東証): 水産・農林業 鉱業 建設業 食品 繊維製品 繊維 化学 医薬品 石油・石炭製品 ゴム製品 ガラス・土石製品 鉄鋼 非鉄金属 金属製品 機械 電気機器 輸送用機器 精密機器 その他製品 電気・ガス業 陸運業 海運業 空運業 倉庫・運輸関連業 情報・通信業 卸売業 小売業 銀行業 証券・商品先物取引業 保険業 その他金融業 不動産業 サービス業 REIT ETF 資産流動化証券・VF その他(非公開企業)

上場市場: -選択なし-

検索実行

要約財務データ(ヒストリカル)

基本検索 > スクリーニング

株価・財務ハイライト上場/最新期 | 要約財務データ(ヒストリカル)

**基本条件**

検索履歴: -選択なし- | リスト表示

表示設定: 表示件数 100件 | 並び順1 証券コード | 昇降 | 並び順2 -選択なし- | 昇降 | 並び順3 -選択なし- | 昇降

資料種別: ◎有価証券報告書 ○第1四半期報告書 ○第2四半期報告書 ○第3四半期報告書

決算日: 2022 / 2 / 1 ~ 2023 / 1 / 31

数値条件: 条件1: ※条件は(最大5つまで)追加できます | ※条件に対する数値範囲を設定できます | 条件2: -選択なし-

**絞り込み条件**

すべて選択/解除

企業名 | 業種(東証) | 業種(非東証) | 上場市場 | 決算月 | 会計方式 | 連結/非連結 | 本社所在地 | 支店・支社等 | 事業セグメント | 海外売上高 | 複数事業セグメント | 設立年月日

上場年月日 | 上場廃止年月日 | 代表者名 | 証券証券 | 取引銀行 | 監査法人 | 株主名簿管理人 | 特定項目有無リスト | ゴーイングコンサーン注記 | ウォッチリスト | その他表示項目

- 検索結果の表示
- ⑥ チェックを入れて、「ウォッチリストへ登録」でウォッチリストに追加が可能。
  - ⑦ 企業名をクリック...企業情報 > サマリーを表示。
  - ⑧ 検索結果(全件)をダウンロード(Excel、CSV)。

指定条件

検索条件: (業種-売上高(百万円): "1000000" ~)

表示件数: 100件

並び順: (証券コード | 昇降)

ウォッチリストへ登録 | 財務データ比較

検索結果(全件)をダウンロード(Excel) | 検索結果(全件)をダウンロード(CSV)

| ON                       | No. | 証券コード | EDINETコード | 企業名    | 業種(東証) | 上場市場         | 決算月   | 監査法人          | ウォッチリスト | 業種-売上高(百万円) |
|--------------------------|-----|-------|-----------|--------|--------|--------------|-------|---------------|---------|-------------|
| <input type="checkbox"/> | 1   | 1801  | E00052    | 大成建設   | 建設業    | 東証一部<br>名証一部 | 3月末日  | 有限責任あずさ監査法人   | --      |             |
| <input type="checkbox"/> | 2   | 1802  | E00055    | 東武鉄道   | 建設業    | 東証一部<br>名証一部 | 3月末日  | EY新日本有限責任監査法人 | --      |             |
| <input type="checkbox"/> | 3   | 1803  | E00093    | 高士建設   | 建設業    | 東証一部<br>名証一部 | 3月末日  | EY新日本有限責任監査法人 | --      |             |
| <input type="checkbox"/> | 4   | 1812  | E00058    | 森田建設   | 建設業    | 東証一部<br>名証一部 | 3月末日  | 有限責任監査法人トーマツ  | --      |             |
| <input type="checkbox"/> | 5   | 1878  | E00218    | 大東建設   | 建設業    | 東証一部<br>名証一部 | 3月末日  | 有限責任監査法人トーマツ  | --      |             |
| <input type="checkbox"/> | 6   | 1911  | E00011    | 住友林業   | 建設業    | 東証一部         | 3月末日  | EY新日本有限責任監査法人 | --      |             |
| <input type="checkbox"/> | 7   | 1925  | E00048    | 大塚精工工業 | 建設業    | 東証一部         | 3月末日  | 有限責任監査法人トーマツ  | --      |             |
| <input type="checkbox"/> | 8   | 1928  | E00143    | 積水ハウス  | 建設業    | 東証一部<br>名証一部 | 1月末日  | 新日本有限責任監査法人   | --      |             |
| <input type="checkbox"/> | 9   | 2212  | E00375    | 山崎製パン  | 食料品    | 東証一部         | 12月末日 | 日本監査法人        | --      |             |

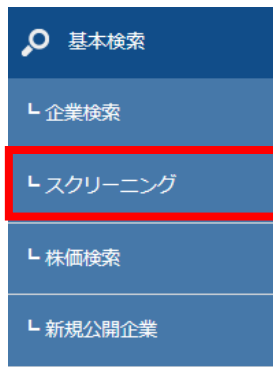
**スクリーニングメニューについて**

- **株価・財務ハイライト上場/最新期**  
直近で提出されている「決算短信」の数値情報から数値検索をします。
- **要約財務データ(ヒストリカル)**  
有価証券報告書もしくは決算短信を指定し、対象時点の数値情報から数値検索をします。(過去時点や複数年度の指定が可能)



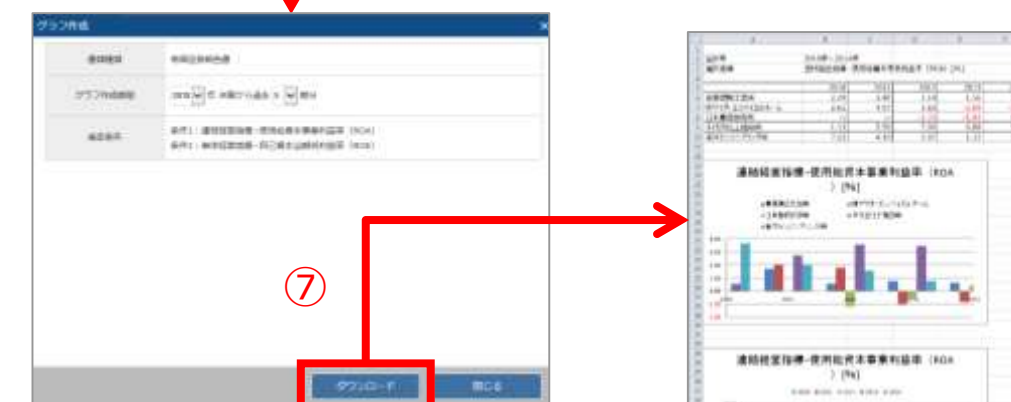
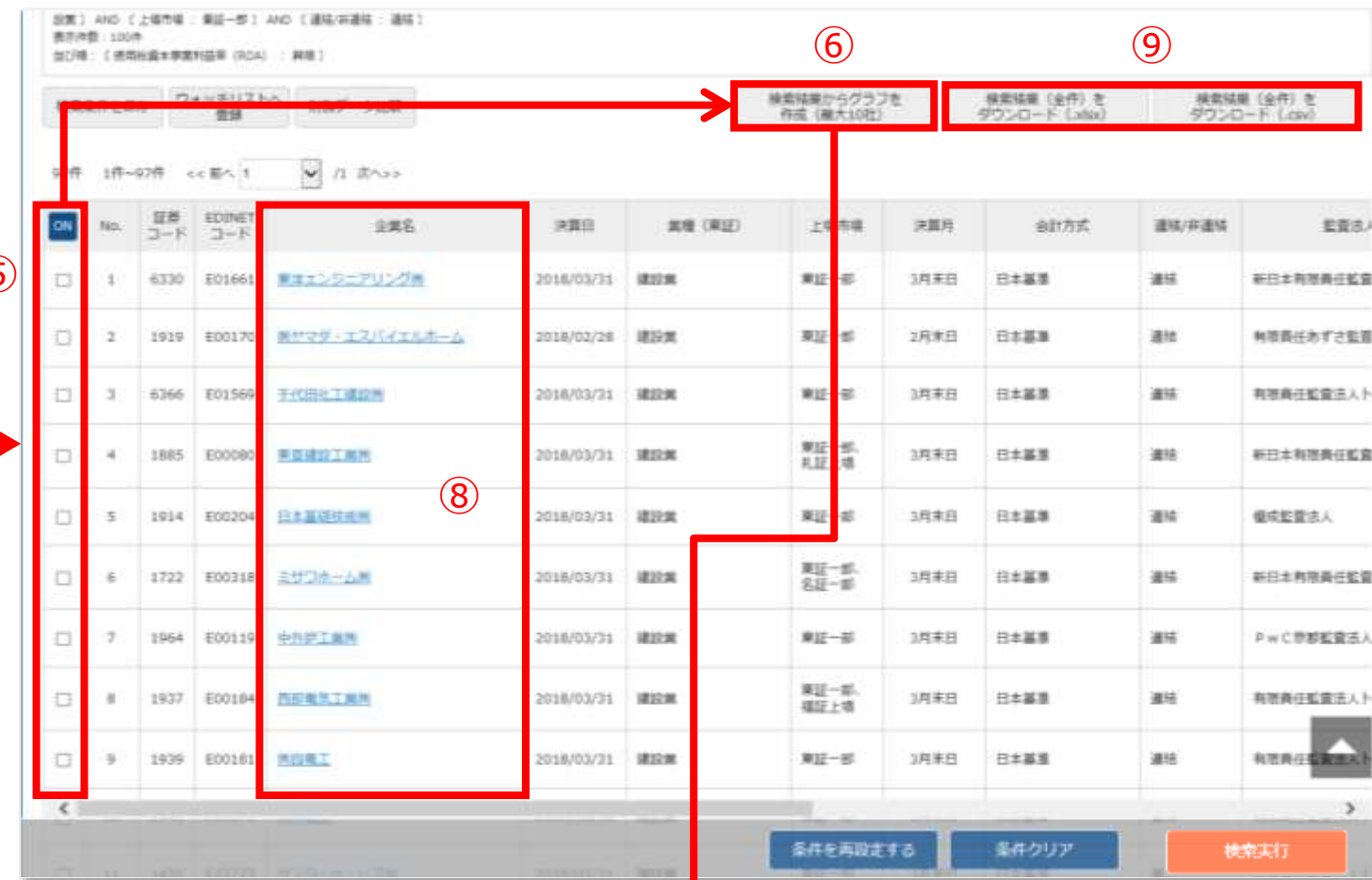
【選択企業のグラフを自動作成します】

- ① 「基本検索」の「スクリーニング」をクリック。
- ② スクリーニングメニューより要約財務データ（ヒストリカル）を選択。
- ③ 基本条件より表示設定（表示件数、並び順）、書類種類、決算日、数値条件を設定（最大5つまで）。
- ④ 「検索実行」をクリック。



検索結果の表示⇒グラフ作成

- ⑤ グラフを作成したい企業にチェック。
- ⑥ 「検索結果からグラフを作成（最大10社）」をクリック。
- ⑦ 別ウィンドウ「グラフ作成」よりグラフ作成期間を選択、「ダウンロード」をクリックでグラフ作成されたExcelをダウンロード。
- ⑧ 企業名をクリック…企業情報 > サマリーを表示。
- ⑨ 検索結果（全件）をダウンロード（Excel、CSV）。



- 基本検索
- 企業検索
- スクリーニング
- 株価検索**
- 新規公開企業

- ① 「基本検索」の「株価検索」をクリック
- ② 「株価検索」もしくは「株価ランキング」のメニューを選択

**株価推移：選択した企業より、指定した期間の株価を取得**

- ③ 「株価推移」では、表示設定（表示件数、並び順）、企業選択（最大50社）、日付/期間及び表示項目を設定
- ④ 「検索実行」より設定内容にて表示



**株価ランキング：指定した日付にて、選択された項目をランキング**

- ⑤ 「株価ランキング」では、日付、項目、表示件数を設定
- ⑥ 「検索実行」より設定内容にて表示



※証券取引所の休業日を指定した場合は、下記内容が表示されます。



① 書類検索

② 書類別検索

③ 収録書類

④ ②で指定する書類に応じて、表示項目が切り替わります。

⑤

【書類名から書類条件を設定し、該当の文書を絞り込む】

- ①「書類検索」の「書類別検索」をクリック
- ②書類条件より検索したい書類を選択  
「全書類」では、複数の種類の書類をまとめて検索が可能
- ③表示設定及び対象書類の書類条件を設定
- ④「全書類」を選択した場合、書類選択より該当書類を設定
- ⑤「検索」ボタンをクリック

検索結果

- ⑥チェックした企業の書類をまとめてダウンロード
- ⑦企業名をクリック…企業情報 > サマリーを表示
- ⑧書類名をクリックすると、該当書類の原文を表示

⑥

⑦

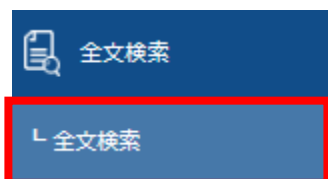
⑧

| No. | 証券コード | EDINETコード | 企業名       | 提出日        | 種別  | 決算日 | 書類名          | 書類種別         | 業種(東証) | 上市市場 | 決算日   |
|-----|-------|-----------|-----------|------------|-----|-----|--------------|--------------|--------|------|-------|
| 1   | 1377  | E00006    | 住友カード株式会社 | 2018/10/05 | --- | --- | 無償証券提出書(PDF) | 有価証券提出書(PDF) | 水産・農林業 | 東証一部 | 5月末日  |
| 2   | 1376  | E00006    | 住友カード株式会社 | 2018/07/02 | --- | --- | 無償証券提出書(PDF) | 有価証券提出書(PDF) | 水産・農林業 | 東証一部 | 3月末日  |
| 3   | 1417  | E24558    | 住友カード株式会社 | 2018/04/27 | --- | --- | 無償証券提出書(PDF) | 有価証券提出書(PDF) | 建設業    | 東証一部 | 3月末日  |
| 4   | 1420  | E27273    | 住友カード株式会社 | 2018/02/19 | --- | --- | 無償証券提出書(PDF) | 有価証券提出書(PDF) | 建設業    | 東証一部 | 3月末日  |
| 5   | 1726  | E00312    | 住友カード株式会社 | 2018/06/22 | --- | --- | 無償証券提出書(PDF) | 有価証券提出書(PDF) | 建設業    | 東証一部 | 3月末日  |
| 6   | 1824  | E00051    | 住友カード株式会社 | 2018/07/09 | --- | --- | 無償証券提出書(PDF) | 有価証券提出書(PDF) | 建設業    | 東証一部 | 3月末日  |
| 7   | 1898  | E00196    | 住友カード株式会社 | 2018/11/22 | --- | --- | 無償証券提出書(PDF) | 有価証券提出書(PDF) | 建設業    | 東証一部 | 12月末日 |
| 8   | 1911  | E00011    | 住友カード株式会社 | 2018/06/29 | --- | --- | 無償証券提出書(PDF) | 有価証券提出書(PDF) | 建設業    | 東証一部 | 3月末日  |
| 9   | 1978  | E00161    | 住友カード株式会社 | 2018/07/27 | --- | --- | 無償証券提出書(PDF) | 有価証券提出書(PDF) | 建設業    | 東証一部 | 3月末日  |

※ダウンロードには上限があります。一度にダウンロードできるファイル数は100まで、容量は100MBが上限となっています。

【キーワードで開示書類をピンポイント検索】

- ①「全文検索」の「全文検索」をクリック
- ②検索方式を選択
- ③キーワード、日付/期間、書類条件を設定
- ④目次選択、タイトル/公開項目選択より目次等を設定も可能
- ⑤「検索実行」をクリック



近傍検索：キーワード間の文字数を指定して検索

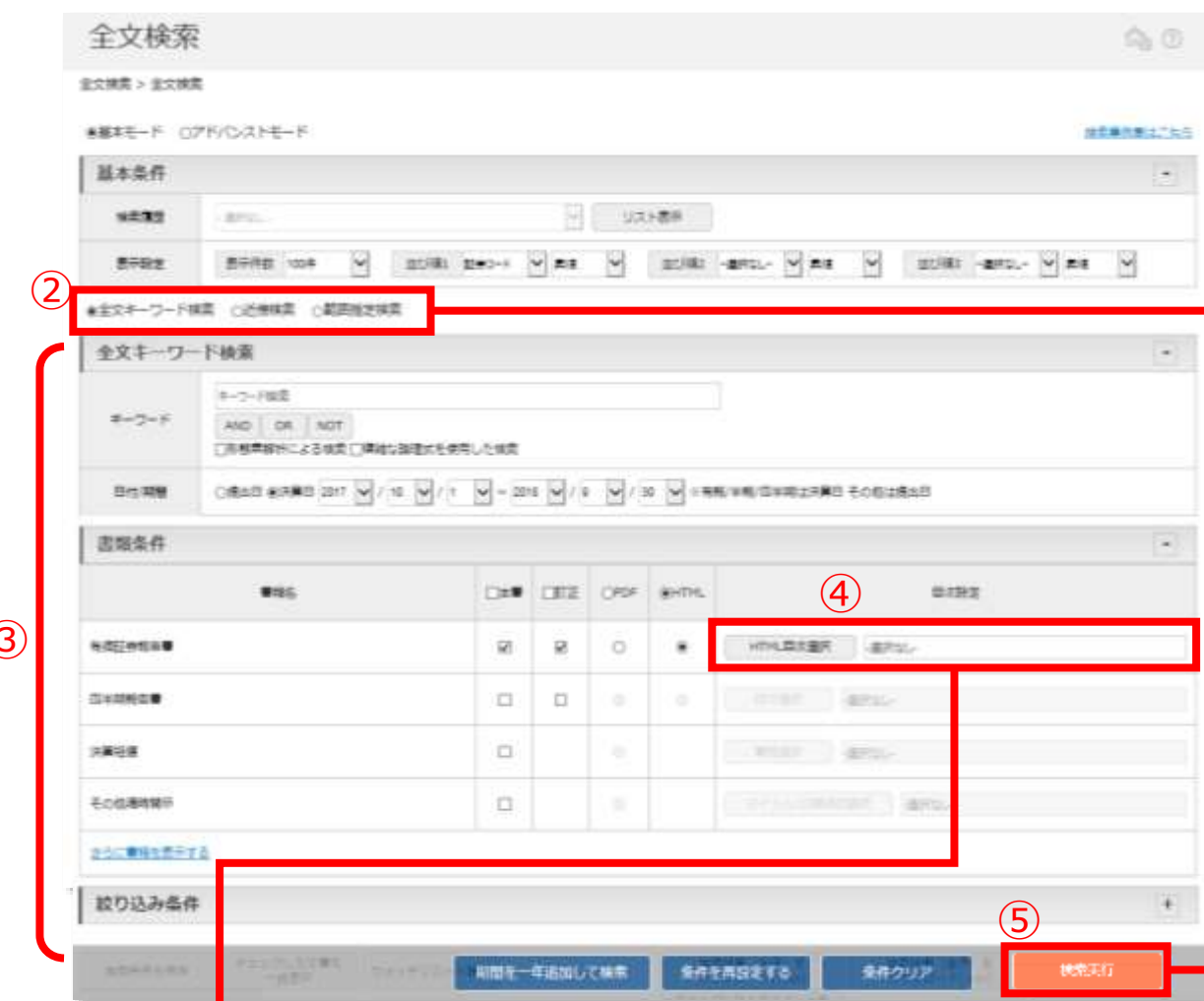
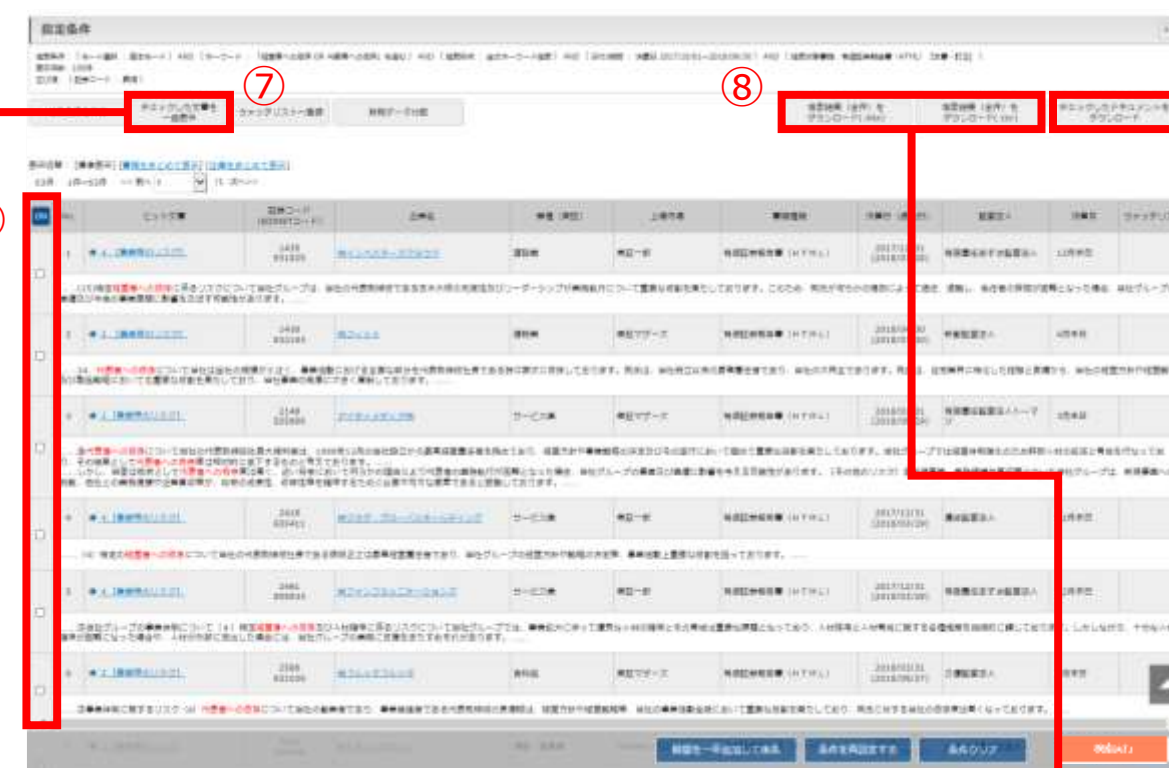


数値範囲指定検索：キーワードと数値範囲を指定して検索



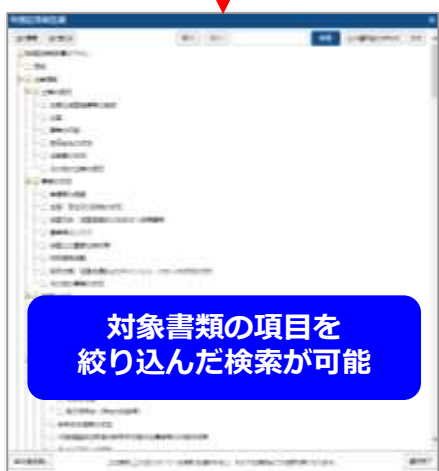
⑥で選択した書類をまとめてダウンロード  
(ダウンロード設定画面が表示されます)

検索結果画面



検索結果一覧の表示（表示件数上限3,000件）

- ⑥チェックボックスに✓を入れて選択。
- ⑦『チェックした文書を一括表示』をクリック  
→別ウィンドウで検索結果を一覧出力可能。  
※直接『ヒット文書』をクリックでも個別表示がされます。



対象書類の項目を絞込んだ検索が可能



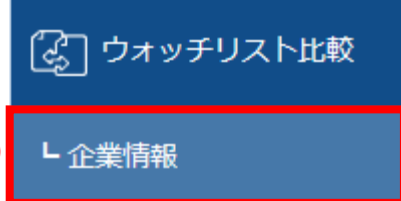
※印刷に適したタテ表示と  
閲覧に適したヨコ表示が可能



⑧検索結果（全件）をダウンロード  
対象企業一覧をExcel/CSV形式でダウンロード

【ウォッチリストの登録企業をサマリー情報で比較閲覧できます】

※ウォッチリストのグループ上限企業数を表示できます。



- ① 事前にウォッチリストに企業を登録 ※P.15参照
  - ② 「ウォッチリスト比較」の「企業情報」をクリック
  - ③ 「ウォッチリストグループ選択」より比較したいグループを設定
  - ④ 「比較項目選択」より比較したい項目を設定
- 比較項目**
- ・企業基本情報
  - ・セグメント情報
  - ・セグメント別売上
  - ・海外売上高
  - ・株式関連情報
  - ・株価チャート
- ⑤ 「更新」ボタンをクリック
  - ⑥ 「このページを印刷する」をクリックすると印刷用ページが表示

・セグメント情報(円グラフ)



企業情報

ウォッチリスト比較 > 企業情報

③ ウォッチリストグループ選択  ④ 書類種類  ⑤ 更新 ⑥ このページを印刷する

企業情報

ウォッチリスト比較 > 企業情報

| 証券コード: EDINETコード<br>企業名 | 6035: E31054<br>アイ・アールジャパンホールディングス       | 7833: E05512<br>アイオフィスジャパン                                  | 7893: E00716<br>プロネクサス  | 7921: E00710<br>宝印印刷  |
|-------------------------|--|---|---|---|
| 証券コード                   | 6035                                     | 7833  | 7893  | 7921  |
| EDINETコード               | E31054                                   | E05512  | E00716  | E00710  |
| 企業名                     | アイ・アールジャパンホールディングス                       | アイオフィスジャパン  | プロネクサス  | 宝印印刷  |
| 英訳名                     | IR Japan Holdings, Ltd.                  | IFIS JAPAN LTD.   | PRONEXUS INC.   | TAKARA PRINTING CO., LTD.   |
| 代表者名                    | 寺下 史郎                                    | 大沢 和豊   | 上野 剛史   | 権 誠一郎   |
| 業種(業証)                  | サービス業                                    | その他製品   | その他製品   | その他製品   |
| 業種(海外証券)                | 大分類: 金融サービス 中分類: 金融サービス 小分類: 金融サービス 業務支援 | 大分類: 金融サービス 中分類: 金融サービス 小分類: 金融サービス 業務支援                    | 大分類: 金融サービス 中分類: 金融サービス 小分類: 金融サービス 業務支援                                      | 大分類: 金融サービス 中分類: 金融サービス 小分類: 金融サービス 業務支援                                    |
| ホームページURL               | --                                       | <a href="http://www.ifis.co.jp/">http://www.ifis.co.jp/</a> | <a href="http://www.pronexus.co.jp/home/">http://www.pronexus.co.jp/home/</a> | <a href="http://www.takara-print.co.jp/">http://www.takara-print.co.jp/</a> |
| 上場市場                    | 東一                                       | 東一  | 東一  | 東一  |

・セグメント別売上高-5期推移



・株価関連情報(直近)

## 【ウォッチリストの登録企業より有価証券報告書の原文を、目次ごとにダウンロード】

ウォッチリスト比較

有価証券報告書 (PDF)

②

- ①事前にウォッチリストに企業を登録 ※P.15参照
- ②「ウォッチリスト比較」タブメニューの「有価証券報告書 (PDF)」プルダウンメニューを選択
- ③比較したいウォッチリストのグループ、書類種類、年度選択を設定
- ④「更新」ボタンをクリック
- ⑤選択したウォッチリストグループの企業が表示、該当目次のチェックボックスに✓を入れる
- ⑥「ダウンロード」ボタンをクリック

## 有価証券報告書 (PDF)

ウォッチリスト比較 &gt; 有価証券報告書 (PDF)

ウォッチリストグループ選択

グループ01 - [07/30] / グループ01 - [07/30] 自動車メーカー

書類種類

有価証券報告書/半期報告書

年度選択

2024

更新

④

| No. | 証券コード | EDINETコード | 企業名<br>青：上場<br>緑：非上場    | 決算月 | 表紙・目次 | 企業の概況 | 事業の状況 | 設備の状況 | 提出会社の状況 | 経理の状況・概要 | 連結財務諸表 | 財務諸表 | 主な資産及び負債の内容 | 株式事務の概要 | 参考情報 | 保証会社情報 | 監査（レビュー）報告書・連結 | 監査（レビュー）報告書・単体 | 有価証券報告書（全体） | 半期報告書 |
|-----|-------|-----------|-------------------------|-----|-------|-------|-------|-------|---------|----------|--------|------|-------------|---------|------|--------|----------------|----------------|-------------|-------|
|     |       |           |                         |     | ON    | ON    | ON    | ON    | ON      | ON       | ON     | ON   | ON          | ON      | ON   | ON     | ON             | ON             |             |       |
| 1   | 7203  | E02144    | <a href="#">トヨタ自動車</a>  | 03  | ON    |       |       |       |         |          |        |      |             |         |      |        |                |                |             |       |
| 2   | 7267  | E02166    | <a href="#">本田技研工業</a>  | 03  | ON    |       |       |       |         |          |        |      |             |         |      |        |                |                |             |       |
| 3   | 7269  | E02167    | <a href="#">スズキ</a>     | 03  | ON    |       |       |       |         |          |        |      |             |         |      |        |                |                |             |       |
| 4   | 7270  | E02152    | <a href="#">SUBARU</a>  | 03  | ON    |       |       |       |         |          |        |      |             |         |      |        |                |                |             |       |
| 5   | 7201  | E02142    | <a href="#">日産自動車</a>   | 03  | ON    |       |       |       |         |          |        |      |             |         |      |        |                |                |             |       |
| 6   | 7211  | E02213    | <a href="#">三菱自動車工業</a> | 03  | ON    |       |       |       |         |          |        |      |             |         |      |        |                |                |             |       |
| 7   | 7261  | E02163    | <a href="#">マツダ</a>     | 03  | ON    |       |       |       |         |          |        |      |             |         |      |        |                |                |             |       |

本機能におけるダウンロード対象のPDFファイルは、分割ファイルのみとなります。

2008年4月1日以降の開始事業年度企業が提出した様式は、四半期対応様式としています。

2000年4月1日以降の開始事業年度企業が提出した様式は、連結主体様式としています。

連結主体様式以前の提出様式は、旧様式としています。

分割ファイルの提供は、内国企業の有価証券報告書（1994年以降）および四半期報告書（2008年4月1日提出以降）となります。

一度にダウンロードできる有価証券報告書PDFファイルは100メガ、100ファイルまでです。

⑥

ダウンロード



**【業種別のランキングを閲覧することができます】**

①「業種分析」タブメニューの「ランキングサマリー」プルダウンメニューをクリック

②閲覧したい業種タイプおよび業種、年度、上場市場を選択、表示件数を設定

**業種タイプ一覧**

- ・財務データ（有報ベース） - 東証業種
- ・財務データ（有報ベース） - 東洋経済業種
- ・決算短信データ（最新期） - 東証業種
- ・決算短信データ（最新期） - 東洋経済業種
- ・株価情報（直近終値ベース） - 東証業種

③「設定した内容で表を更新」をクリック

ランキング (サマリー) ?

業種分析 > ランキング (サマリー)

ランキング (サマリー)

業種タイプ: 財務データ (有報ベース) - 東証業種 ▼

業種選択: 水産・農林業 ▼

年度選択: 直近1年 ▼

上場市場: -選択なし- ▼

表示件数: 20 ▼

縦形式でダウンロード(.xlsx)
設定した内容で表を更新

項目別ランキング[ 集計期間: 2017/11/01 ~ 2018/10/31 ] [業種(東証 - 業種): 水産・農林業 / 全10件]

| 売上高 [百万円] |            |       |      |         | 売上総利益 [百万円] |            |       |      |         | 営業利益 [百万円] |            |       |      |        |
|-----------|------------|-------|------|---------|-------------|------------|-------|------|---------|------------|------------|-------|------|--------|
| 1         | マルハニチロ株    | 03/31 | 東一   | 918,820 | 1           | 日本水産株      | 03/31 | 東一   | 140,711 | 1          | マルハニチロ株    | 03/31 | 東一   | 24,497 |
| 2         | 日本水産株      | 03/31 | 東一   | 683,008 | 2           | マルハニチロ株    | 03/31 | 東一   | 125,115 | 2          | 日本水産株      | 03/31 | 東一   | 23,489 |
| 3         | 株式会社極洋     | 03/31 | 東一   | 254,783 | 3           | 株式会社サカタのタネ | 05/31 | 東一   | 34,321  | 3          | 株式会社サカタのタネ | 05/31 | 東一   | 7,553  |
| 4         | ホクト株       | 03/31 | 東一   | 66,907  | 4           | 株式会社極洋     | 03/31 | 東一   | 23,603  | 4          | 株式会社極洋     | 03/31 | 東一   | 4,066  |
| 5         | 株式会社サカタのタネ | 05/31 | 東一   | 62,412  | 5           | ホクト株       | 03/31 | 東一   | 18,122  | 5          | ホクト株       | 03/31 | 東一   | 3,181  |
| 6         | カネコ種苗株     | 05/31 | 東一   | 59,102  | 6           | カネコ種苗株     | 05/31 | 東一   | 9,244   | 6          | 株式会社アクシース  | 06/30 | JQ-S | 2,991  |
| 7         | 株式会社アクシース  | 06/30 | JQ-S | 19,369  | 7           | 株式会社アクシース  | 06/30 | JQ-S | 7,267   | 7          | カネコ種苗株     | 05/31 | 東一   | 1,747  |
| 8         | 株式会社ホクリヨウ  | 03/31 | 東一   | 9,119   | 8           | 株式会社ホクリヨウ  | 03/31 | 東一   | 2,239   | 8          | 株式会社ホクリヨウ  | 03/31 | 東一   | 976    |

**【閲覧項目例：財務データ（有報ベース） - 東証業種】**

- ・売上高(百万円) ・売上総利益(百万円) ・営業利益(百万円)
- ・経常利益(百万円) ・税金等調整前当期純利益(百万円)
- ・親会社株主に帰属する当期純利益(百万円) ・資産合計(百万円)
- ・有利子負債(百万円) ・純資産合計(百万円)
- ・営業C F(百万円) ・投資C F(百万円) ・財務C F(百万円)
- ・現金同等物期末残高(百万円) ・1株当たり親会社株主に帰属する当期純利益(円)
- ・株主資本利益率(ROE)(%) ・総資本利益率(ROA)(%) ・株主資本比率(%)
- ・従業員数(名) ・平均年収(千円) ・平均年齢(歳) ・平均勤続年数(年)
- ・海外売上高比率 (%)

**【閲覧項目例：決算短詩データ（最新期） - 東証業種】**

- ・実績-売上高 ・予想-売上高 ・予想-売上高成長率 ・実績-経常利益
- ・予想-経常利益 ・予想-経常利益成長率
- ・実績-親会社株主に帰属する当期純利益
- ・予想-親会社株主に帰属する当期純利益
- ・予想-親会社株主に帰属する当期利益成長率
- ・実績-1株当たり親会社株主に帰属する当期純利益
- ・実績-1株配当 ・予想-1株配当 ・実績-配当利回り ・実績-1株営業CF

④「縦形式でダウンロード」よりランキングをExcelダウンロード可能

操作中の画面についての説明、収録コンテンツについての情報が記載されています。  
 操作方法等のお問い合わせも対応しておりますので、ご不明な点がございましたらサポートデスクまでご連絡ください。



### eol.Channel について

e o | の各検索機能等のご紹介動画を掲載しています。  
 ヘルプや検索事例集、ご要望受付と合わせて、  
 操作方法を動画で確認いただくことができますので  
 サービスご利用時に是非、ご活用ください。  
 ※ご契約外の動画も掲載されていますのでご注意ください。

画面左側メニューのバナーをクリック

各機能毎に動画の閲覧が可能です

お問い合わせ先：株式会社アイ・エヌ情報センター e o | サポートデスク

電話番号 03-5281-1097 受付時間 平日9:00 - 17:00 休業日：土日・祝日・年末年始

Webでのお問い合わせ <https://www.indb.co.jp/contact/>

